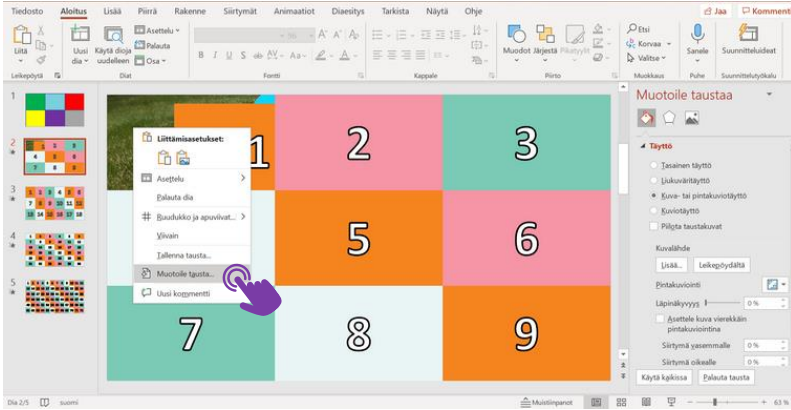
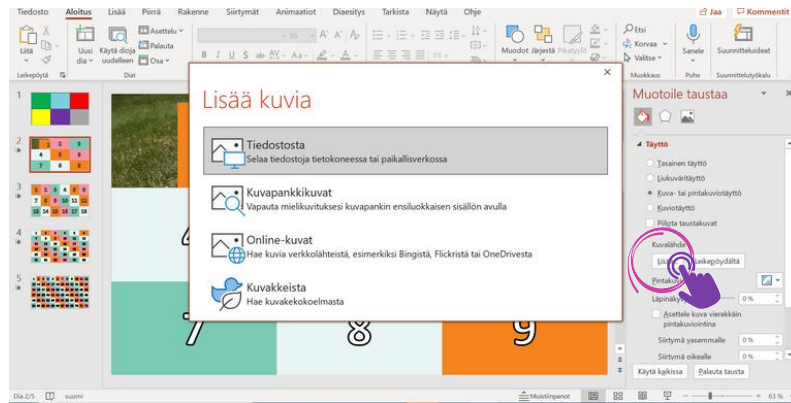


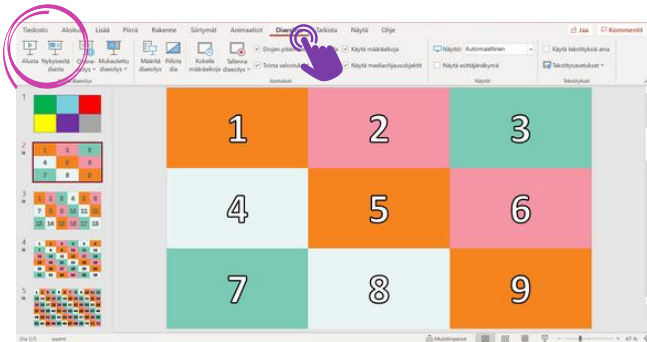
Kuva-arvuuttelu -pohjien käyttö



Voit vaihtaa arvuuteltavan kuvan seuraavalla tavalla:
Siirrä jotain numeroruutua paljastaaksesi alla olevan kuvan.
Klikkaa kuvan päällä hiiren oikeaa painiketta.
Klikkaa sitten Muotoile tausta.



Klikkaa Lisää ja pääset valitsemaan korvaavan kuvan haluamastasi lähteestä.




Diaesitystilassa pääset klikkailemaan palasia pois kuvan päältä.



Yksi klikkaus palan päällä poistaa sen.



Tuplaklikkaus alla olevan kuvan päällä paljastaa koko kuvan.



Kuvat kuvakaapauksia näytöltä, Canva ja LASSO-hanke