


Askarteluohjeet kuvitettuna:




1. Täytä muovipullo baby oililla ja vedellä.




2. Lisää glitter. Sopiva määrä on muutama ruokalusikallinen eri värisiä hileitä.



3. Lisää halutessasi tippa elintarvikeväriä ja muut napit, helmet yms.



4. Kun pullon sisältö on valmis, liimaa korkki kiinni pikaliimalla, jotta pullo pysyy varmasti kiinni.




Askarteluohjeet kuvitettuna:


1. Valitse glitter ja laita se pulloon. Sopiva määrä on yhteensä kaksi ruokalusikallista eri värisiä hileitä.




2. Lisää halutessasi muut napit ja helmet pulloon.



3. Täytä muovipullo vedellä.



4. Kun pullon sisältö on valmis, liimaa korkki kiinni pikaliimalla, jotta pullo pysyy varmasti kiinni.



Pullo on valmis!